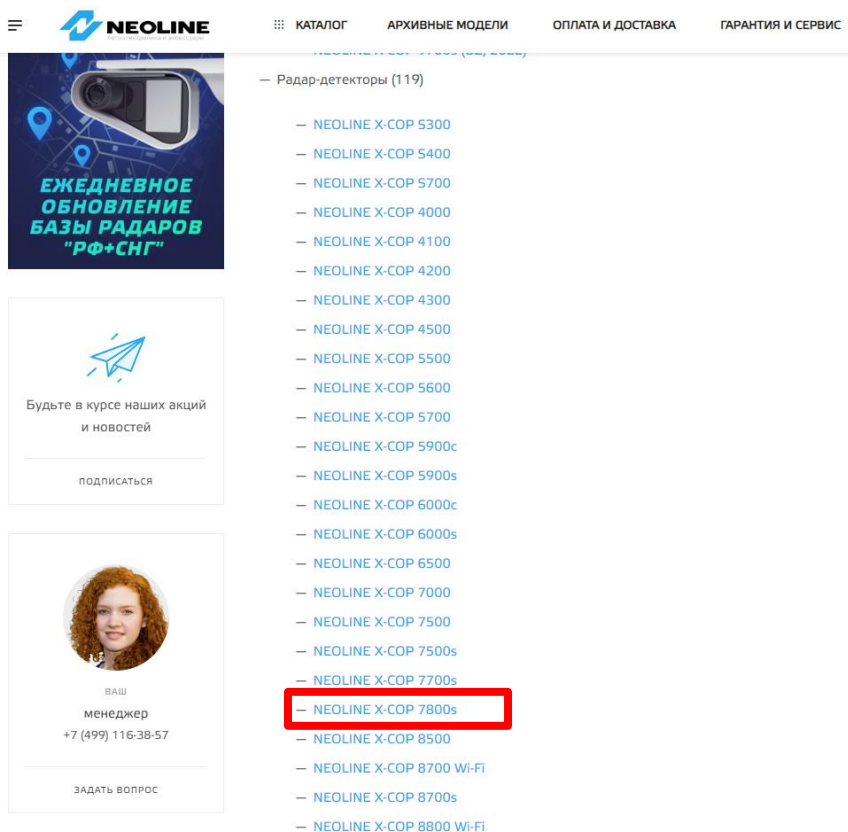


Mikrodasturni yangilash bo'yicha ko'rsatmalar X-COP 7800s

1. neoline.ru saytiga kiring va "Yangilanishlar" bo'limida so'nggi proshivkani yuklab oling

<https://neoline.ru/obnovleniya/>

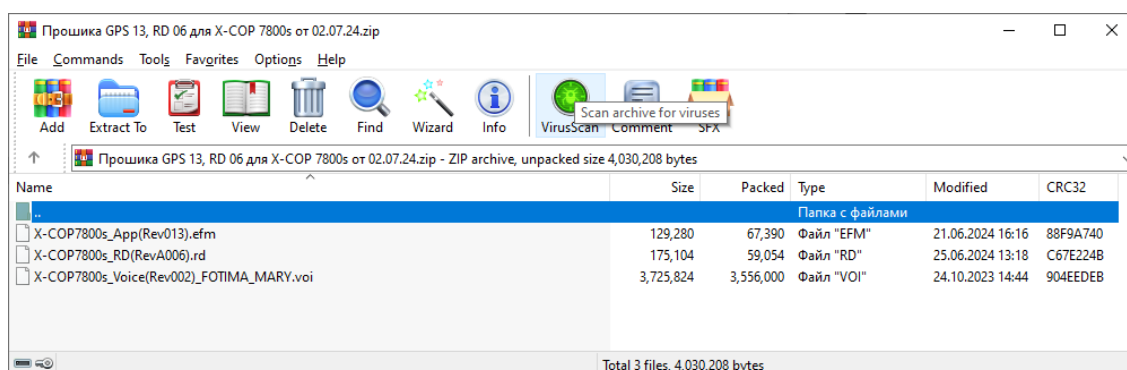


Каталог Архивные модели Оплата и доставка Гарантия и сервис

— Радар-детекторы (119)

- NEOLINE X-COP 5300
- NEOLINE X-COP 5400
- NEOLINE X-COP 5700
- NEOLINE X-COP 4000
- NEOLINE X-COP 4100
- NEOLINE X-COP 4200
- NEOLINE X-COP 4300
- NEOLINE X-COP 4500
- NEOLINE X-COP 5500
- NEOLINE X-COP 5600
- NEOLINE X-COP 5700
- NEOLINE X-COP 5900c
- NEOLINE X-COP 5900s
- NEOLINE X-COP 6000c
- NEOLINE X-COP 6000s
- NEOLINE X-COP 6500
- NEOLINE X-COP 7000
- NEOLINE X-COP 7500
- NEOLINE X-COP 7500s
- NEOLINE X-COP 7700s
- **NEOLINE X-COP 7800s**
- NEOLINE X-COP 8500
- NEOLINE X-COP 8700 Wi-Fi
- NEOLINE X-COP 8700s
- NEOLINE X-COP 8800 Wi-Fi

2. Arxiv tarkibini siz uchun qulay papkaga yoki ish stolingizga chiqarib oling: yuklab olingan arxivni oching, "Extract ..." tugmasini bosning.



Прошивка GPS 13, RD 06 для X-COP 7800s от 02.07.24.zip

File Commands Tools Favorites Options Help

Add Extract To Test View Delete Find Wizard Info VirusScan comment SFX

↑ Прошивка GPS 13, RD 06 для X-COP 7800s от 02.07.24.zip - ZIP archive, unpacked size 4,030,208 bytes

Name	Size	Packed	Type	Modified	CRC32
..			Папка с файлами		
X-COP7800s_App(Rev013).efm	129,280	67,390	Файл "EFM"	21.06.2024 16:16	88F9A740
X-COP7800s_RD(RevA006).rd	175,104	59,054	Файл "RD"	25.06.2024 13:18	C67E224B
X-COP7800s_Voice(Rev002)_FOTIMA_MARY.voi	3,725,824	3,556,000	Файл "VOI"	24.10.2023 14:44	904EEDEB

Total 3 files, 4,030,208 bytes

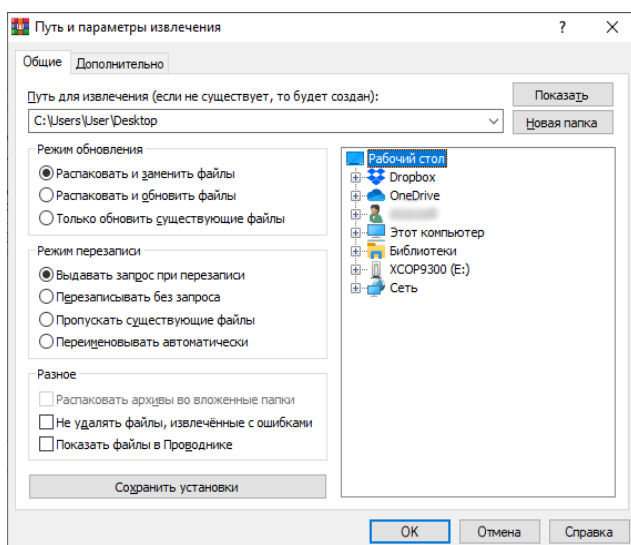
3. Oynaning o'ng tomonidagi "Ish stoli" ni bosning, so'ng "OK" tugmasini bosning.



NEOLINE

Автоэлектроника и аксессуары

texnik yordam xizmati
support@neoline.ru
<https://neoline.ru>



4. USB flash-diskini formatlang ("Fat32" fayl tizimidan foydalaning).
5. Barcha fayllarni USB flash-diskiga nusxalash ko'chiring:
 - X-COP7800s_App(Rev013).efm (GPS qismi proshivkasi)
 - X-COP7800s_RD(RevA006).rd (radar qismi uchun dasturiy ta'minot)
 - X-COP7800s_Voice(Rev002)_FOTIMA_MARY.voi (ovozli paket)

OGOHLANTIRISH: fayllar nomlarini o'zgartirmang.

6. USB flash-diskini ulang X-COP 7800s.
7. X-COP 7800s ni avtomobil rozetkasiga ulang - qurilmani yangilash jarayoni boshlanadi.

DIQQAT: yangilash vaqtida kontakti o'chirmang va qurilmadagi tugmalarni bosmang - bu yangilash jarayonida xatolikka va qurilmaning ishlamay qolishiga olib kelishi mumkin.

8. Sozlamalarni qurilma menyusi orqali qayta o'rnating va keyin uni o'zingizning xohishingizga ko'ra sozlang.
9. Qurilma ishlashga tayyor.



GPS 13, RD 06 mikrodasturidagi o'zgarishlar

1. Multaradarlarni (Nexia 3, Cobalt) aniqlash yaxshilandi.
2. "Signatura" va "X-COP" rejimlarida qurilmaning keraksiz shovqinlardan himoyalash tizimi yaxshilandi.
3. 9-darajani ko'rsatishdagi xatolik tuzatildi.

GPS 10, RD 04 mikrodasturidagi o'zgarishlar

1. "KASKAD" (Megacam.Limit-S) statsionar radaridan kelgan signalni signaturada tanib olish joriy etildi.
2. Kordon radar signaturasi haqidagi ma'lumotlar radardan o'tib ketganidan so'ng yo'qolib qolgan xatolik tuzatildi.
3. Kamdan-kam uchraydigan xatolik tuzatildi, buning natijasida xavfli zonaning belgisi fotofiksatsiya kamerasi haqida GPS-ogohlantirish belgisi bn ustma-ust tushib qo'lishini oldi olindi.
4. "Kordon.Pro-M" signaturasining qisqa nomi o'zgartirildi - "CORD.M".
5. Qurilma menyusidan avtomatik chiqish vaqti o'zgartirildi.
6. "Kam quvvatlanishda o'chirish" funksiyasi olib tashlandi.
7. Ba'zi standart sozlamalar o'zgartirildi.

GPS 08, RD 03 mikrodasturidagi o'zgarishlar

1. Muayyan holatlarda Scat radarlarini aniqlash barqarorligi yaxshilandi.
2. "X-COP" va "Signatura" rejimlarida Lochin ko'z radarini aniqlash yaxshilandi.
3. GPS nuqtasi uchun ruxsat etilgan tezlikni ko'rsatish vaqti o'zgartirildi.
4. Qurilma menyusidagi shrift o'zgartirildi.
5. "Vaqt mintaqasi" sozlamasi qo'shildi. Kerakli vaqtni o'rnatganingizda (O'zbekiston uchun GMT +5), vaqt ekranda ko'rsatiladi.
Standart xolatda bu sozlama o'chirilgan.
Siz ushbu sozlamani "Multa" va "Sozlamalarni tiklash" sozlamalari orasidagi menyuda topishingiz mumkin.
6. Ekranda Hikvision signaturasining belgilanishi – statsionar radarlari uchun HIKV-S, mobil radarlar uchun – HIKV-M.
7. Ekranda Cordon signaturasi belgisi ajratilgan-2022-2023 radarlari uchun CORDON-M, eski modifikatsiyalari uchun CORDON.
8. "Пост ДПС" - POST nuqtalarining belgilanishi o'zgartirildi.
9. Hikvision – statsionar radar nuqtalarining belgilanishi HIKV-S ga o'zgartirildi.
10. Standart sozlamalar o'zgartirildi.